

9

ÉQUIPEMENT ÉLECTRIQUE

Caractéristiques Détaillées

BATTERIE

Elle est située, dans un bac à gauche du compartiment moteur.

Tension : 12 volts.

Capacité : 50 Ampères/heure.

Aptitude au démarrage : 600 Ampères.

ALTERNATEUR

Alternateur triphasé avec ventilateur et régulateur intégrés.

Affectation :

- Valeo SG12B038.

- Mitsubishi A002TB6481.

Caractéristiques des alternateurs

Marques et types	Valeo SG12B038	Mitsubishi A002TB6481
Tension	13,5 volts	
Intensité maxi (Ampère)	125	110
Intensité débitée (Ampère)		
à 800 tr/min	64	-
à 1 000 tr/min	-	57
à 2 000 tr/min	81	91
à 3 000 tr/min	-	105
à 4 000 tr/min	118	82
à 6 000 tr/min	123	-

COURROIE D'ACCESSOIRES

Courroie multipiste entraînée depuis le vilebrequin et commune à l'entraînement du compresseur de climatisation (si équipé).

Type : - 5K 1138 (sans climatisation).

- 5K 1199 (avec climatisation).

Tension : - 233 ± 5 Hertz * (sans climatisation).

Périodicité d'entretien : remplacement tous les 120 000 km ou tous les 5 ans.
* mesurée sur l'appareil Diapaz.

DÉMARREUR

De type série à aimant permanent, commandé par solénoïde.

Il est fixé, à l'arrière, sur le bloc-cylindres.

Marque : Mitsubishi

Référence : MOT.86181

LAMPES

Feux de position avant : W5W.

Feux de croisement : - Halogène : H7 55 W.
- Xénon : D2S 35W.

Feux de route : H1 55 W.

Projecteurs antibrouillard : H11 55 W.

Feux de stop/position arrière : P 21/5W.

Feux de brouillard AR : P 21W.

Clignotants : P 21W.

Feu de recul : P 21 W.

Répétiteur de clignotants latéraux : W5W.

Éclairage de plaque d'immatriculation : Navette 5W.

Troisième feu stop : W5W.

Plafonniers : W5W ou 7W (plafonnier simple).

Éclairage arrière : à ergots 5W.

Éclairage de porte : W5W.

Éclairage de coffre : Navette 7W.

FUSIBLES ET RELAIS

Fusibles de type enfichables placés dans deux boîtiers distincts situés à des endroits différents.

En raison de ses nombreux équipements, l'architecture électrique de la Clio II phase 2 se décompose en deux types de réseaux électriques.

- Dans l'habitacle, un calculateur habitacle (situé à gauche de la planche de bord).


- Dans le compartiment moteur, un boîtier fusibles moteur (à proximité de la batterie).

Un boîtier est situé dans l'habitacle à gauche de la planche de bord (fusibles accessibles après ouverture d'une trappe de visite et de la porte).

Un autre est situé dans le compartiment moteur devant le passage de roue gauche (fusibles accessibles après dépose d'un couvercle).

Affectation des fusibles dans l'habitacle (1016)


Fusibles	Intensité (A)	Affectations
F1	15	Airbag
F2	15	Feux stop - Combiné d'instruments - Prise diagnostic - Commande limiteur/régulateur vitesse - Raccordement radio/téléphone
F3	15	Comodo essuie - glaces - Contacteur feux de recul - Panneau de commande de climatisation - Ventilateur sonde température habitacle - Capteur de pluie - Relais démarrage - Calculateur projecteurs xénon - Moteur correcteur de hauteur de projecteur
F4	20	Essuie-glace avant
F5	10	ABS
F6	10	Calculateur habitacle - Calculateur de climatisation
F7	15	Radio - Allume-cigares - Montre - Miroir de courtoisie - Relais lunette arrière dégivrante - Calculateur habitacle
F8	15	Avertisseur sonore
F9	15	Feu de croisement gauche
F10	15	Feu de croisement droit
F11	10	Feu de route droit
F12	10	Feu de route gauche
F13	20	Essuie-glace arrière
F14 à F16	-	-
F17	10	Rétroviseurs dégivrants
F18	20	Projecteurs antibrouillard
F19	20	Lève-glace électrique conducteur
F20	20	Lève-glace électrique passager
F21	5	Calculateur habitacle - Prise diagnostic - Fermeture centralisée des portes - Combiné d'instruments
F22	15	Clignotants et feux de détresse
F23	15	Feu de brouillard arrière
F24 et F25	-	-
F26	10	Feu de position gauche - Feu de position droit
F27	10	Feu de position droit - Eclairage intérieur
F28	2	Antidémarrage
F29	20	Eclairage intérieur - Commande rétroviseurs électriques - Radio - Montre
F30	30	Lunette arrière dégivrante
F31	20	Fermeture centralisée des portes
F32	-	-
F33	20	Lave-projecteurs
F34	20	Groupe motoventilateur de chauffage/Climatisation
F35	20	Sièges chauffants
F36	30	Lève-vitres électriques
F37	10	Calculateur habitacle
F38	-	-
F39	15	Direction à assistance électrique



Identification des fusibles de la platine habitacle.

Possibilité d'affectation des relais habitacle (sur calculateur habitacle 645)

Numéros	Affectations
1	Pompe lave projecteur 2
2	Pompe lave projecteur 1
3	Feux de croisement/route
4	Projecteurs antibrouillard avant
5	-





Relais du calculateur habitacle.
L'affectation des relais peut varier d'un véhicule à un autre.

Affectation des relais dans le compartiment moteur (597)

Lettres	Affectations
A	Thermoplongeurs
B	Relais petite vitesse motoventilateur
C	Thermoplongeurs
D	Relais grande vitesse motoventilateur
E	Relais de démarrage
F	Alimentation calculateur de gestion moteur
G	Dispositif de soufflage d'air froid
H	Comande compresseur de climatisation

Affectation des fusibles dans le compartiment moteur (777)

Fusibles	Intensité (A)	Affectations
F1	25	Injection
F2	30	Relais d'alimentation petite vitesse de motoventilateur
F3 et F4	-	-
F5	15	Relais de verrouillage injection
F6	70	Boîtier préchauffage
F7	50	Relais d'alimentation grande vitesse motoventilateur
F8	60	Combiné d'instruments
F9	60	ABS
F10	60	Combiné d'instruments
F11	60	Motoventilateur climatisation
F12	80	Alimentation direction assistée
F13	80	Thermoplongeurs



Identification des fusibles dans le compartiment moteur.